


Anleitung Installation der LifeSupport-App auf Mobilgeräten




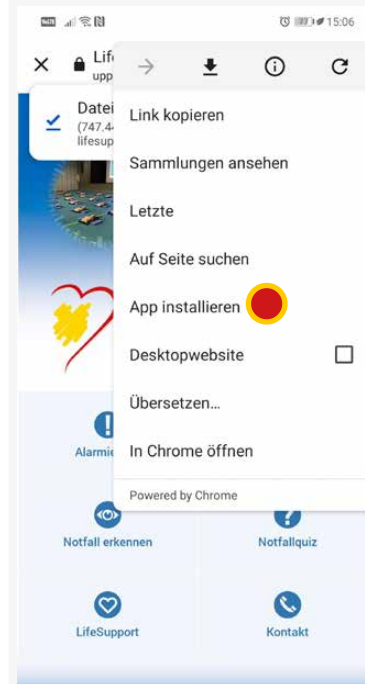
1. Öffne den Internetbrowser (Chrome) auf deinem Handy

 **Eingeben:**
lifesupport-ch.appyourself.net



2. Klicke auf das Menü.

 Du findest dieses ganz oben rechts (drei vertikale Punkte)



3. App installieren


 **anklicken**



4. Klicke auf

 **«Hinzufügen»**

App ist ab sofort über den Home-Bildschirm erreichbar



5. Das Icon an die gewünschte Stelle platzieren

Dem Icon einen Namen geben